

Povýšení tříd a kategorií v programu Jídlelna pro Windows

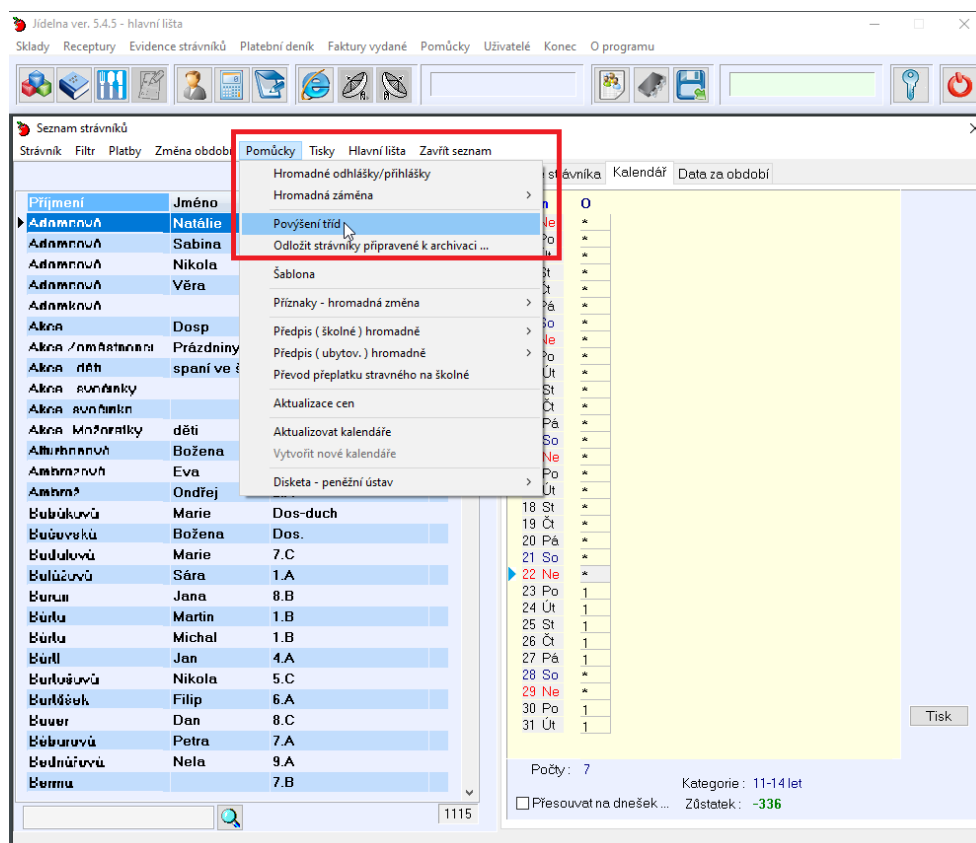
i Pro celý proces **není potřeba být přihlášen jako správce**

i Před celou procedurou je vhodné provést **zálohu dat** (tlačítko s „disketou“ na hlavní liště)

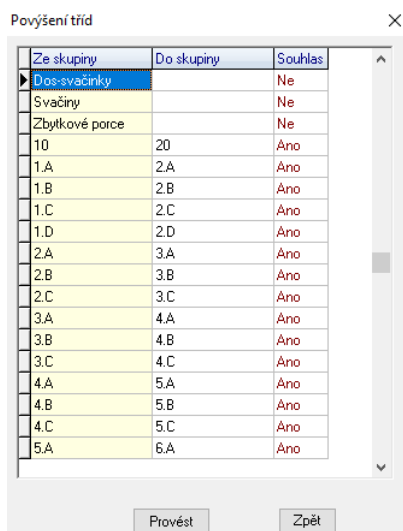
Povýšení tříd (skupin)

i Toto nastavení nijak nesouvisí s obdobím, jedná se pouze o zařazení strávnicka do skupiny

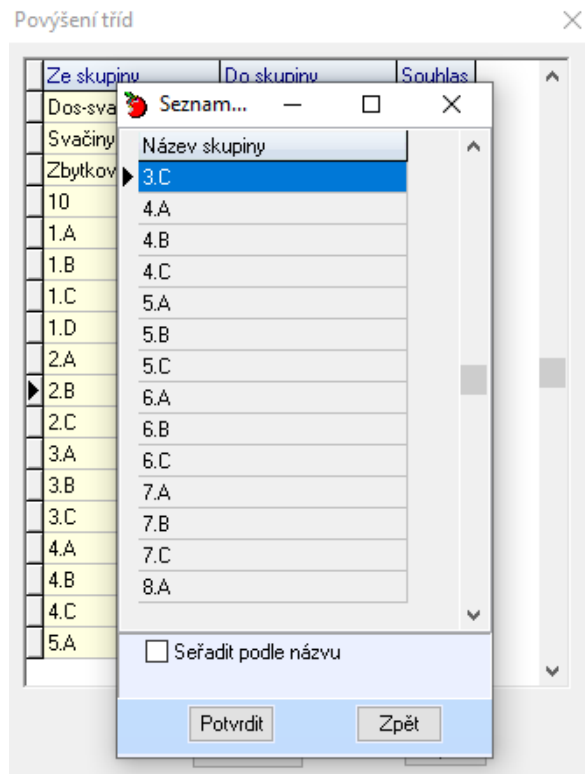
1. V seznamu strávnicků spustíme: *Pomůcky* → *Povýšení tříd*



2. Otevře se okno s nastavením povýšení

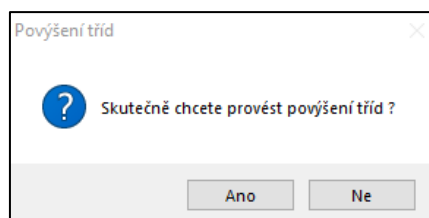


3. Zde je možné poklepáním (levým tlačítkem myši) na daný řádek ve sloupci „Do skupiny“ zvolit jinou skupinu
4. Poklepáním (levým tlačítkem myši) na daný řádek ve sloupci „Souhlas“ je možné určit, zda skupina bude či nebude povýšena

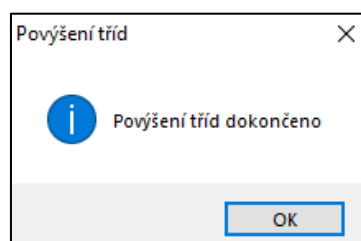


i Většinou je zde vše nastaveno správně již v základu a není potřeba nic měnit

5. Po kontrole nastavení stiskneme tlačítko „Potvrdit“ a potvrdíme dialogové okno



6. V případě chybného nastavení se zobrazí okno s upozorněním na chybu (např. neexistující skupina)
7. Po úspěšném povýšení tříd se zobrazí informace o dokončení



Povýšení kategorií

i Toto nastavení souvisí s obdobím, tedy strážník může být v různých obdobích v jiné kategorii

1. V seznamu strážníků nastavíme období na **srpen**
2. Otevřeme **Filtr** a nastavíme věkovou kategorii na 3-6 let (kliknutím na text „3-6 let“), požadovaný rozsah data narození se vyplní automaticky

The screenshot shows the 'Seznam strážníků' application. The top bar has 'Období 08/21' selected. The 'Filtr' dialog is open, showing the 'věkové kategorie' section with '3-6 let' selected. The 'Datum nar.' fields are set to '31.08.2019' and '31.08.2015'. The main list shows a table of strážníků with columns for 'Příjmení', 'Jméno', 'Skupina', and 'P'.

Příjmení	Jméno	Skupina	P
Dosp	AKCE		
Prázdniny	Dos.		
spaní ve škole	AKCE		
AKCE	AKCE		
AKCE	AKCE		
AKCE	děti	AKCE	
Božena	Dos-duch		
Eva	Dos-duch		
Ondřej	3.A		
Marie	Dos-duch		
Božena	Dos.		
Marie	8.C		
Sára	2.A		
Jana	9.B		
Martin	2.B		
Michal	2.B		
Jan	5.A		
Nikola	6.C		
Filip	7.A		
Dan	9.C		
Petra	8.A		
Nela	.A		
	8.B		
Leona	9.A		
Klára	5.C		
Anna	5.B		
Adéla	2.C		
Lucie	Dos.		

3. Filtr potvrdíme (tlačítko „Potvrdit“), nyní máme vybrané strážníky, kteří patří do kategorie 3-6
4. V seznamu strážníků spustíme: *Strážník* → *Hromadné záměny podle filtru* → *Záměna kategorie*

The screenshot shows the 'Seznam strážníků' application. The 'Hromadné záměny podle filtru' dialog is open, showing the 'Záměna kategorie' option selected. The 'Údaje strážníka' dialog is also visible, showing details for a strážník with category '07-10 let'.

Os. číslo	Ev. číslo	Kategorie
2613		07-10 let

Číslo čipu	Ev. č. 2	Způsob platby
0C57575F		Banky

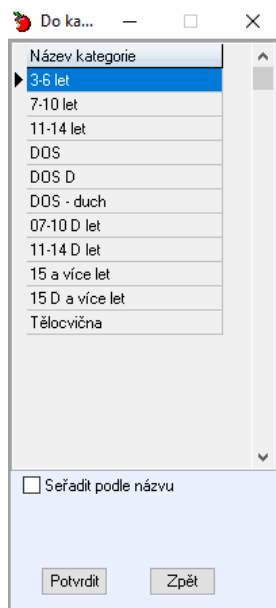
Poř. číslo čipu	Var. symbol	Datum nar.
1140	992613	7.1.2019

Číslo účtu / kód banky/pozn.	Spec. symbol
1752961183	0800

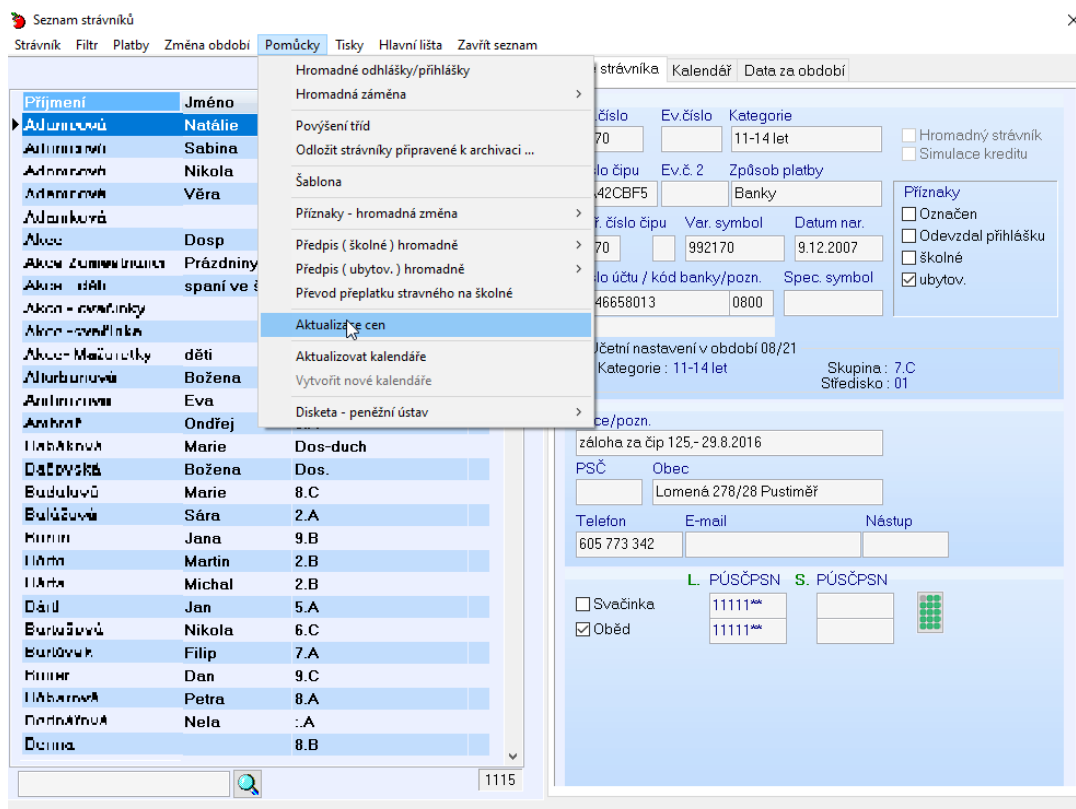
Ulice/pozn.	PSČ	Obec
Boškůvky 43	68201	Boškůvky

Telefon	E-mail	Nástup
734307979	pinkavova.petra@seznam	3.9.2019

- Otevře se dialogové okno pro výběr kategorie, zde vybereme kategorii, do které chceme strážníky přesunout (3-6 let) a potvrdíme



- Postup v bodech 2 – 5 opakujeme analogicky pro všechny zbývající kategorie (7-10 let, 11-14 let, 15 a více let)
- Případné individuální nastavení kategorií (např. diety) již nastavíme strážníkům jednotlivě
- Jakmile jsou všechny kategorie správně nastaveny, **vynulujeme filtr** (tlačítko „Vynulovat“, poté „Potvrdit“) a provedeme **aktualizaci cen** kliknutím na: Pomůcky → Aktualizace cen



- Aktualizaci cen je potřeba provést ve všech případně již otevřených obdobích po srpnu (např. v září). Pokud je poslední otevřené období srpen, při otvírání září se načtou kategorie správně.